

※本系統網址 <https://affairs.just.edu.tw/DormApp/Default.aspx> 連結位置如下:

(1)校官網 > 新生專區、未來學生、在校學生

(2)CIP 應用系統>學生應用系統清單



【已有CIP帳號、學號】

前往 登入頁 GO

【尚未有CIP帳號、學號】

前往 登入頁 GO

學生宿舍網站 <https://dorm.just.edu.tw/>

🏠宿舍地址：231 新北市新店區安忠路99-1號

☎電話：(02) 8212-2000 #3001 📞校安專線(02) 8212-2100 ✉聯絡信箱:dorm@just.edu.tw

1. 登入：

有 CIP：依學籍資料帶入相關學號資訊

無 CIP：用身分證、居留證

先登記，後續由承辦人審查登記資格。

<https://affairs.just.edu.tw/DormApp/Login.aspx>

The screenshot shows the login interface for the dormitory registration system. At the top, it features the logo of Jhuwen University of Science & Technology. The main heading is "住宿選床登記系統" (Dormitory Bed Selection Registration System) with a sub-heading "【有CIP帳號、學號】" (With CIP account, student ID). The form includes fields for "CIP 帳號 account (小寫s加學號)" and "CIP 密碼 Password". There is a "VMVZ" verification code field and a "登入" (Login) button. Below the form, there are links for "忘記學號" (Forgot student ID), "忘記CIP密碼" (Forgot CIP password), and a note for "還沒有學號的準新生" (New students without student ID) to click "請由此登入" (Click here to login). At the bottom, the dormitory phone number is listed as "(02) 8212-2000 #3001 - 學務處生輔組 #2066".

https://affairs.just.edu.tw/DormApp/Login_Z.aspx

The screenshot shows the login interface for the dormitory registration system for users without CIP accounts. It features the same university logo at the top. The main heading is "住宿選床登記系統" (Dormitory Bed Selection Registration System) with a sub-heading "【尚未有CIP帳號、學號】" (No CIP account, student ID). A note states "第一次登入密碼不需輸入" (First-time login password does not need to be entered). The form includes fields for "身分證或居留證號" (ID or passport number) and "密碼 (第一次登入密碼不需輸入)" (Password). There is a "UHWM" verification code field and a "登入" (Login) button. Below the form, there are instructions: "若您已有學號，可使用一般CIP帳號方式登入。" (If you have a student ID, you can use the general CIP account login method.), a warning "無身分證、無居留證號，將無法線上登記。外籍生統一由宿舍進行安排，無須線上登記。" (No ID or passport number, online registration will be impossible. Foreign students are uniformly arranged by the dormitory, no online registration needed.), and a link "我忘記密碼了" (I forgot my password). At the bottom, the dormitory phone number is listed as "(02) 8212-2000 #3001 - 學務處生輔組 #2066".

外籍生: 由於外籍生若無本國身分證、居留證也可能仍申辦中，因此將由學務處人工協助登記或排床。

如外籍生資料，已建檔於教務處學籍資料庫(有學號、性別等基本資料)後，將可於 CIP 開通後，使用『有 CIP』方式進入本系統登記。

說明：

(1) 每一個身分證或居留證，只能登記一個床位。

(2) 『無 CIP』登入者，第一次登入無須密碼，請先輸入身分證字號、驗證碼後可直接登入。

(3) 此處輸入『身分證、居留證號』，會檢驗是否屬於本國規定之編碼規則，以續依『身分證、居留證號』判斷入住性別。

男宿	女宿	無法辨識
第 2 碼身分證為 1	第 2 碼身分證為 2	無身分證，不可線上申請
第 2 碼居留證為 A、C、8	第 2 碼居留證為 B、D、9	無居留證，不可線上申請
有 CIP 者，依學籍資料之性別欄判定		學籍資料查無性別，不可線上申請

2. 忘記密碼機制：

(1) 『無 CIP』登入者，如忘記密碼，請點登入頁下方『我忘記密碼了』，輸入原本登記的身分證(居留證號)、生日，可重設密碼狀態。如果連身分證(居留證號)、生日初次設定都是不一致的，請電洽 宿舍分機#3001，協助查明初次設定時之『身分證(居留證號)、生日』。

登入

★若您已有學號，可使用一般 C I P 帳密方式登入。

⚠無身分證、無居留證號，將無法線上登記。外籍生統一由宿舍進行安排，無須線上登記。

🔗我忘記密碼了

宿舍電話：(02) 8212-2000 #3001、學務處生輔組
#2066



本系統專用-忘記密碼

身分證：



生日：

送出查詢

返回登入

(2) 『有 CIP』登入者，如忘記密碼，請點登入頁下方『忘記 C I P 密碼』並參閱『忘記密碼申請』機制 (<https://jicp2.just.edu.tw/passwordForgotForm.do>)，或電洽圖資處 資訊網路組分機#2098、2099。

3. 注意事項、住宿規定、個資宣告: 由宿舍提供相關注意事項與文字，請瀏覽後，並『勾選』再繼續下一步。

系統說明  A12345**** 學年 112  登出

注意事項

一、請優先確認您的身分:

1.新生(含新學年轉入本校之轉學生): 屬本系統第一優先登記身分，系統開放登記期間都可登記。

2.舊生: 屬本系統第二優先登記身分，**開放登記日期為112年8月20日起**，若床位不足將取消舊生登記，如舊生提前使用本系統登記，系統審查後將會顯示『取消作廢』訊息告知申請人，請於上述開放日再申請。

3.申請人完成登記後，**二日內至多可2次異動修正床位志願**，逾時或超過次數，將無法更改床位。

二、系統已顯示申請『審核通過』且註冊繳費單已列出住宿費及保證金時，申請人因故欲放棄住宿，請依下列方式辦理:

1.親自至宿舍辦公室簽寫取消住宿同意書。或以電子郵件發送取消住宿申明信，註明班級、姓名、學號、手機號碼等資料，寄送宿舍管理中心dorm@just.edu.tw。

2.宿舍管理中心檢核申請人取消住宿同意書簽屬日期或e-mail寄送日期，凡於當學年正式上課日起三日內辦理退宿者，退全額住宿費，扣全額保證金；於正式上課第四日起退宿者，除休、退學及特殊因素外，一律不退費，但寢室公物清點與環境清潔之離宿檢查合格者，仍退還全額保證金。

三、**床位表預定於112年8月30日公布於本校學生宿舍官網**，未公告床位期間，恕不開放來電查詢他人申請床位資訊。

住宿規定

※守法守紀宣言

一、學生為節省通學時間，擬申請住學生宿舍，以利專心求學。如蒙獲准住校，願絕對遵守住宿規定，如有違犯，願受本校宿舍相關規定處分。

二、學生本人已知悉應於報到入住前，進入本校以下相關網站，瀏覽重要法規，格遵規定守法守紀:

- 1.學生獎懲規則 (學務處網站/學務法令規章/學018)
- 2.菸害防制實施規定 (學務處網站/學務法令規章/學008)
- 3.學生宿舍輔導及管理規範 (學務處網站/學務法令規章/學044)
- 4.學生宿舍冷氣設備管理規範 (學務處網站/學務法令規章/學063)
- 5.學生宿舍學術網路使用及維護準則 (圖資處網站/法規/圖007)
- 6.宿舍加扣點制度(宿舍網站/宿舍規範)

履行個人資料保護法告知義務同意書

景文科技大學（以下簡稱本校）依據個人資料保護法（以下簡稱個資法）第八條第一項規定，向 台端告知下列事項，請 台端詳閱並同意本校於下列事項一～三範圍內，得 蒐集、處理及利用 台端資料：

一、蒐集之目的：
本校基於辦理新牛件宿登記預約系統時，須檢具相關文件與後續聯繫方式、住宿資料彙整工作，依誠實及信用方法蒐集您的個人資料。包括：109 教育或訓練行政、135資(通)訊服務、157調

我本人已詳閱 履行個人資料保護法告知義務同意書，並同意其規定。

4. 學生基本資料填寫

有學號(CIP)者

說明:部分資料可由學籍系統帶入

基本資料表

*學號：12 1

*姓名： 陳

*身分證/居留證：F 2

*生日：2 5

*身分別： 新生 轉學生 復學生 其他

*手機號碼：
僅輸入數字即可，不需填入-等符號

*電子信箱E-mail： @nail.com

*目前就讀學校名稱(最後畢業學校)：

目前就讀科別(最後畢業科別)：

已就讀本校之科系：

LINE ID：

推薦人：

儲存 · 下一步

無學號 CIP 者

說明: 須設定專屬本系統用的密碼，請填寫相關資料

註冊基本資料表

說明：

- 若您尚無學號時，請設定【密碼】，尚未取得學號前，將可使用此組帳號登入，忘記密碼時會需要【生日】進行確認。
- 請詳填聯繫資料，以便後續入學後，取得『學號』後能供承辦人審核確認，進行後續作業。
- 若您已有學號(學號查詢)，可使用一般CIP帳號方式登入，無須在此設定密碼。

第一次登入或重置後，請設定登入密碼

密碼設定：

再次輸入密碼：

*姓名：

*身分證/居留證：

*生日：

*身分別： 新生 轉學生 復學生 其他

*手機號碼：
僅輸入數字即可，不需填入-等符號

*電子信箱E-mail：

*目前就讀學校名稱(最後畢業學校)：

目前就讀學校科別(最後畢業科別)：

*欲就讀(已就讀)本校之科系：

*LINE ID：

推薦人：

儲存

5. 預定房型床位選擇:



預定房型床位選擇

登記前，建議先行確認宿舍房型介紹。[※宿舍大樓全棟設施一覽圖：下載](#)

- 房型：
- 4人雅房 **Four-person room**
 - 6人雅房 **Six-person room**
 - 3人愛心房 (僅供身障生申請)

樓層：

房號床位：

下一步

※請選擇『房型』，會跳出對應『樓層』，選樓層後會跳出可選『床位』，選擇床位後，請點『下一步』。



預定房型床位選擇

登記前，建議先行確認宿舍房型介紹。[※宿舍大樓全棟設施一覽圖：下載](#)

- 房型：
- 4人雅房 Four-person room
 - 6人雅房 Six-person room
 - 3人愛心房 (僅供身障生申請)

- 樓層：
- 2樓
 - 3樓

房號床位： 您選取了：306-1

選擇	房型	樓層	房號-床號	費用	押金
<input checked="" type="checkbox"/>	男 6人雅房	3樓	306-1	21000	2000
<input checked="" type="checkbox"/>	男 6人雅房	3樓	306-2	21000	2000
<input checked="" type="checkbox"/>	男 6人雅房	3樓	306-3	21000	2000
<input checked="" type="checkbox"/>	男 6人雅房	3樓	306-4	21000	2000
<input checked="" type="checkbox"/>	男 6人雅房	3樓	306-5	21000	2000
<input checked="" type="checkbox"/>	男 6人雅房	3樓	306-6	21000	2000
<input checked="" type="checkbox"/>	男 6人雅房	3樓	308-1	21000	2000
<input checked="" type="checkbox"/>	男 6人雅房	3樓	308-2	21000	2000
<input checked="" type="checkbox"/>	男 6人雅房	3樓	308-3	21000	2000
<input checked="" type="checkbox"/>	男 6人雅房	3樓	308-4	21000	2000

1 2 3

下一步

6. 預約登記確認



預約登記確認

學年： 112
姓名： 圖資處測試帳號 (A12****789)
學號：
房型： 6人雅房 306-1
金額： \$ 21000 元、押金 2000元

說明：

- 1.請檢查並再次確認您所登記的宿舍床位，送出後後端系統會檢核是否有多人同時重複登記，請確認登記有成功後再離開。
- 2.完成登記後，二日內至多可2次異動修正床位志願，逾時或超過次數，將無法更改床位。修改床位請先「取消」原預定，之後再「重新登記」新一筆資料。
- 3.如果承辦人已完成審核，將無法由申請人自行更改取消。

※ 宿舍大樓全棟設施一覽圖：[下載](#)

取消重選

確認登記

7. 登記狀況查詢：如欲修改，二日內至多可2次異動修正床位志願，請先「取消」原預定，之後再「重新登記」新一筆資料。



本次開放登記時間：

新生登記時間 2023-05-10 09:00 ~ 2023-08-31 23:59

舊生登記時間 2023-08-20 09:00 ~ 2023-08-31 23:59

登記狀況查詢

您預訂內容如下：

學年： 112
姓名： 圖資處測試帳號 (A12****719)
學號：

訂單處理狀態	訂單編號	房型	房號-床號	費用	押金	更新日期
待確認	2000013	男 6人雅房	306-1	21000	2000	2023/5/12 上午 11:24:51

取消

說明：

1.如欲修改，二日內至多可2次異動修正床位志願，請先「取消」原預定，之後再「重新登記」新一筆資料。

2.如果承辦人已完成審核，將無法由申請人自行更改取消。

※宿舍大樓全棟設施一覽圖：[下載](#)

下載查詢結果 (PDF)

修正個人資料

※如有任何問題，請與本校學生事務處 宿舍管理中心聯絡。

學生宿舍網站 <https://dorm.just.edu.tw/>

電話：(02) 8212-2000 #3001

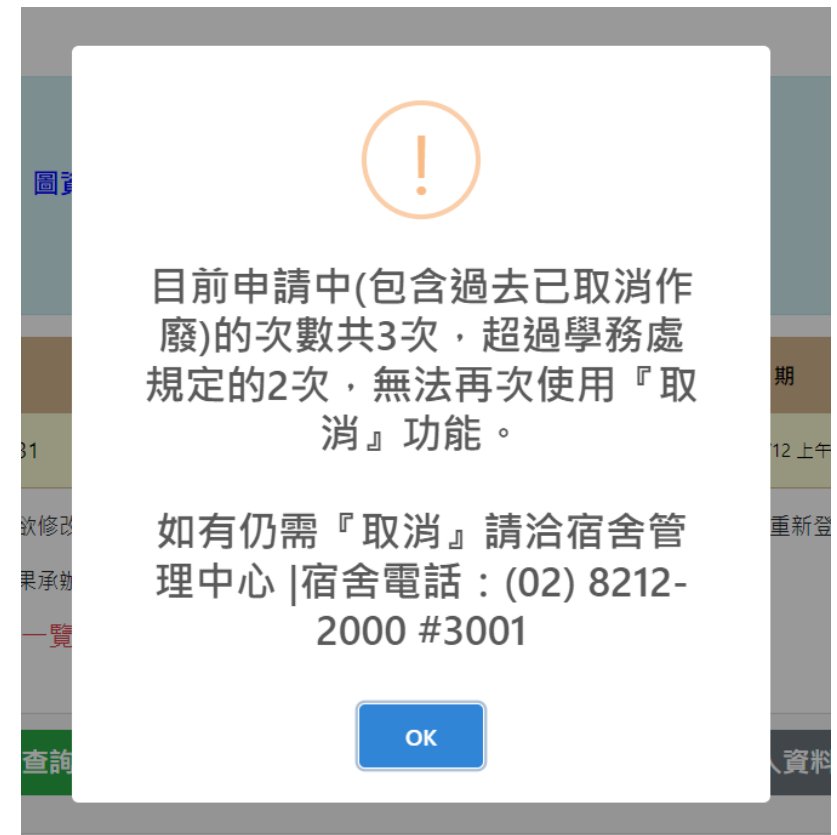
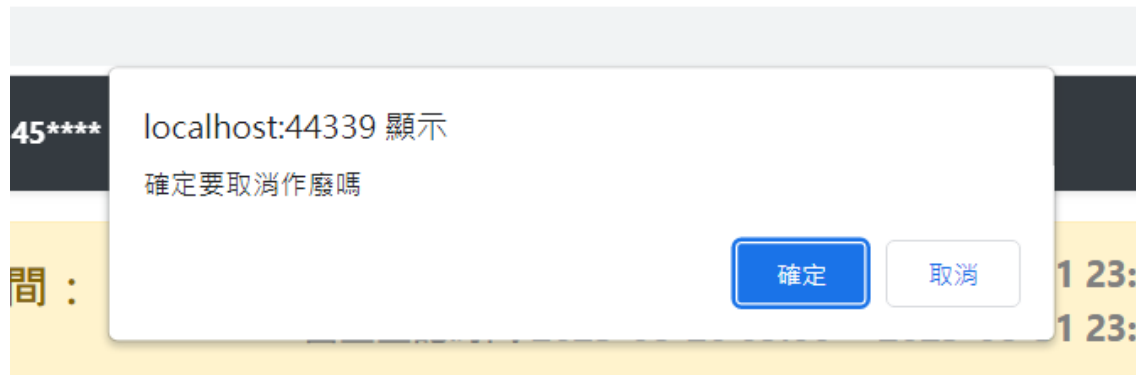
宿舍地址：231 新北市新店區安忠路99-1號

聯絡信箱：dorm@just.edu.tw

8. 取消：

(1)如欲修改，二日內至多可 2 次異動修正床位志願，請先「取消」原預定，之後再「重新登記」新一筆資料。

(2)如果承辦人已完成審核，將無法由申請人自行更改取消。



9. **重新登記**：頁面如下顯示【尚無資料，查無您預定房型床號資料】，並且中間最下方有一個【重新前往登記】之按鈕，點選後，將會回到最前面頁，重新開始。

本次開放登記時間：

新生登記時間 2023-09-01 09:00 ~ 2023-09-01 23:59

舊生登記時間 2023-09-01 09:00 ~ 2023-09-01 23:59

登記狀況查詢

您預訂內容如下：

學年： 112

姓名： 圖資處 (89)

學號：

尚無資料，查無您預定房型床號資料。

說明： 1.如欲修改，二日內至多可2次異動修正床位志願，請先「取消」原預定，之後再「重新登記」新一筆資料。

2.如果承辦人已完成審核，將無法由申請人自行更改取消。

※宿舍大樓全棟設施一覽圖：[下載](#)

下載查詢結果 (PDF)

修正個人資料

重新前往登記

※如有任何問題，請與本校學生事務處 宿舍管理中心聯絡。

下載查詢結果 (PDF)

10. 下載 PDF：點選 可查詢目前紀錄，下載 PDF 資料作為保存，但由於學生若後續有『取消作廢』紀錄也會一併呈現。

112學年宿舍登記狀況查詢

1 / 1 | 100% + | 下載 打印

範本

112學年宿舍登記狀況查詢

您已完成之預訂內容如下：

姓名：	圖資 號
身分證：	
學號：	
電話：	12 9
Email：	test
就讀科系：	企 系

訂單狀態	訂單編號	房型	房號-床號	費用	押金	更新日期
取消作廢				21000	2000	2023/5/12 上午 11:49:42
取消作廢				21000	2000	2023/5/12 下午 12:00:11
待確認				21000	2000	2023/5/12 下午 12:09:53

說明：

- 如欲修改，二日內至多可2次異動修正床位志願，請先「取消」原預定，之後再「重新登記」新一筆資料。
- 如果承辦人已完成審核，將無法由申請人自行更改取消。

有任何問題，請與本校學生事務處 宿舍管理中心聯絡。宿舍電話：(02) 8212-2000 #3001

2023/5/12 下午 12:11:09

修正個人資料

11. 修正個人資料：如果只是單純要修改個人聯絡資訊，可點選右方 按鈕。

※申請流程圖:

